

EDU-PORTAIL

FileX

VERS LE TOUT EN LIGNE ?

Les pièces jointes de messagerie sont souvent limitées, parfois c'est la taille de la boîte aux lettres électronique qui est insuffisante, ... Pour gérer cette contrainte on a souvent recours à des espaces de stockage externe pour mettre à disposition les fichiers très volumineux. L'Édu-Portail propose aux utilisateurs de l'académie la solution FileX... idéale pour tous vos échanges professionnels !




Rédacteur : Olivier Mondet

La solution FileX remplace confortablement les solutions externes de type DropBox, Drive, senBox, etc.

De plus en plus les solutions de type commercial demandent une inscription avant de pouvoir accéder aux fichiers partagés ce qui peut-être gênant.

Vous disposez de FileX accessible avec votre compte de messagerie. Il suffit de rejoindre l'url : <https://echanges.ac-versailles.fr/>



FileX

Bienvenue sur le système de transfert de fichiers ([Aide](#))


[Commencer](#)

1. Sélectionnez un fichier à déposer ("Parcourir...")
2. Cliquez sur "Envoyer" (Une fenêtre de progression apparaît) ⁽¹⁾
3. En plus des informations à l'écran, un e-mail de confirmation vous sera envoyé
4. Faites suivre l'adresse de téléchargement à votre (vos) destinataire(s)
5. Un email de confirmation vous sera envoyé lorsque votre fichier sera téléchargé
6. Votre fichier sera disponible sur le serveur pour une durée maximale de **14 Jours**

Notes :

1. ATTENTION, Filex pose problème sous **SAFARI, Tiger** .
2. La fenêtre de progression ne fonctionne qu'avec des versions de navigateurs > 4 (IE,Netscape) ou mozilla,opera
3. Toutes les activités sont consignées dans les journaux du système

En cas de problèmes ou pour toutes informations, veuillez adresser vos messages à l'adresse suivante :



Pour vous connecter, votre identifiant de messagerie et votre mot de passe sont nécessaires. Il s'agit de votre compte unique de l'académie, pas besoin de retenir un mot de passe supplémentaire.



FileX


Bienvenue sur le système de transfert de fichiers, veuillez vous identifier

Identifiant :

Mot de passe :

[identification](#)

En cas de problèmes ou pour toutes informations, veuillez adresser vos messages à l'adresse suivante : ne-pas-repondre@ac-versailles.fr



Votre espace apparaît, **vous disposez de 2048 Mo (soit 2 Go)** de quoi télécharger l'équivalent de 3 cdroms.

FileX [Mondet Olivier]

Bienvenue sur le système de transfert de fichiers ([Aide](#))

1. Sélectionnez un fichier à déposer ("Parcourir...")
2. Cliquez sur "Envoyer" (Une fenêtre de progression apparaît) ⁽¹⁾
3. En plus des informations à l'écran, un e-mail de confirmation vous sera envoyé
4. Faites suivre l'adresse de téléchargement à votre (vos) destinataire(s)
5. Un email de confirmation vous sera envoyé lorsque votre fichier sera téléchargé
6. Votre fichier sera disponible sur le serveur pour une durée maximale de **14 Jours**

Vous avez déposé **0** fichiers
0 sont encore valides
Espace Utilisé : 0 Octets / 2048.00 MO
[Gestion de vos fichiers](#)

Veillez sélectionner le document à déposer

Taille de fichier maximale : **776.84 MO**

Expiration du fichier : Jours

Recevoir un avis de réception à chaque téléchargement

Recevoir un récapitulatif des téléchargement lorsque le fichier aura expiré

Utiliser un mot de passe pour le téléchargement :

Le mot de passe doit avoir une longueur comprise entre 4 et 30 caractères

Notes :

1. La fenêtre de progression ne fonctionne qu'avec des versions de navigateurs > 4 (IE, Netscape) ou mozilla, opera
2. Toutes les activités sont consignées dans les journaux du système

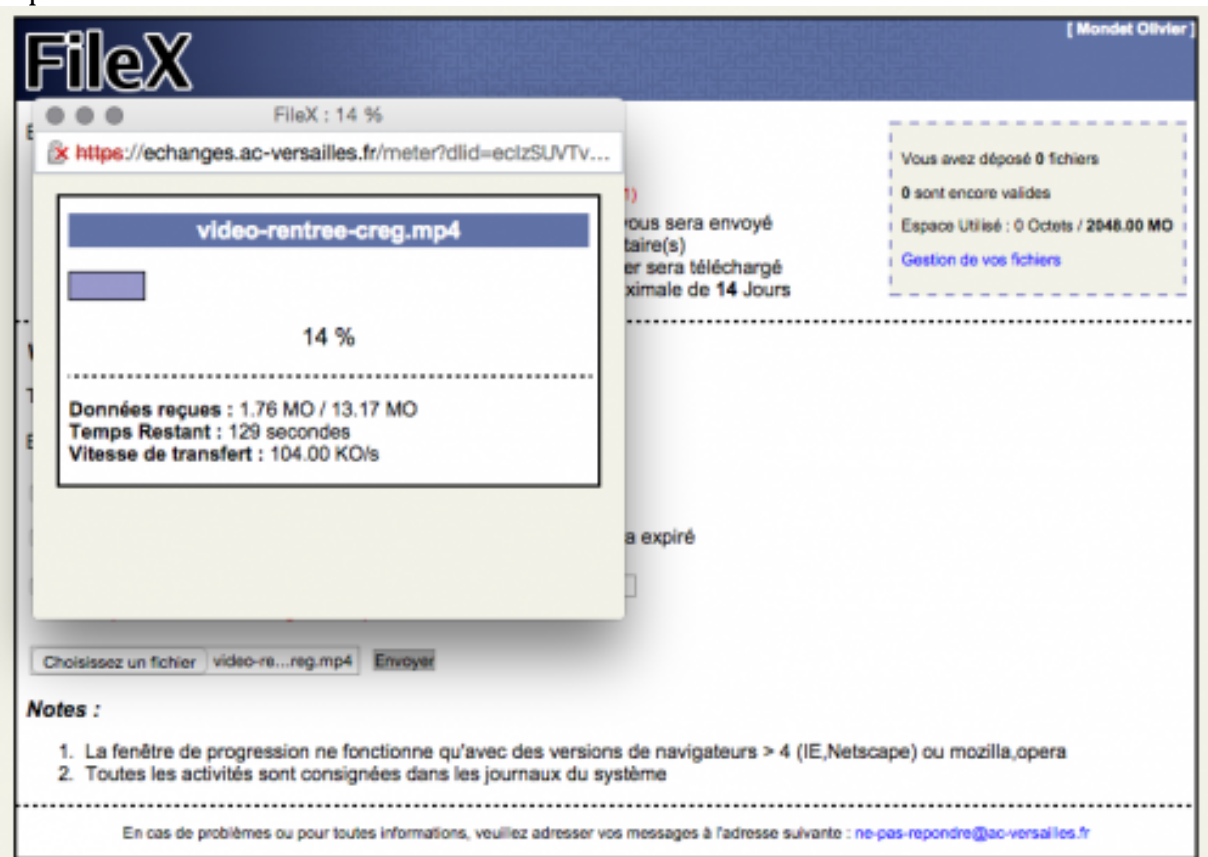
En cas de problèmes ou pour toutes informations, veuillez adresser vos messages à l'adresse suivante : ne-pas-repondre@ac-versailles.fr

Vous pouvez immédiatement déposer un fichier dont la **taille maximale sera de 776 Mo environs** (soit la taille d'un cdrom). C'est bien plus que ce qu'offrent certaines sociétés privées, ou avec un abonnement payant.

Pour déposer un fichier il faut s'intéresser aux points suivants :

- Combien de jours (entre 1 et 14) il sera disponible au téléchargement ?
- Désirez-vous recevoir un avis de réception à chaque téléchargement (par mail) ?
- Désirez-vous recevoir un récapitulatif des téléchargement lorsque le fichier aura expiré (par mail) ?
- Désirez-vous fixer un mot de passe pour le téléchargement (pour accroître le niveau de sécurité) ? En ce cas le mot de passe doit avoir une longueur comprise entre 4 et 30 caractères.

C'est aussi simple que ça. Une barre de progression vous permet de suivre l'avancée du rapatriement de votre fichier sur FileX :



The screenshot shows a web browser window titled 'FileX : 14 %' with the URL 'https://echanges.ac-versailles.fr/meter?dlid=ectzSUVTV...'. A modal window displays the upload progress for 'video-rentree-creg.mp4'. The progress bar is at 14%. Below the bar, the following statistics are shown: 'Données reçues : 1.76 MO / 13.17 MO', 'Temps Restant : 129 secondes', and 'Vitesse de transfert : 104.00 KO/s'. At the bottom of the modal, there is a file selection button, the filename 'video-re...reg.mp4', and an 'Envoyer' button. In the background, the main FileX interface shows a status box with 'Vous avez déposé 0 fichiers', '0 sont encore valides', and 'Espace Utilisé : 0 Octets / 2048.00 MO'. A 'Gestion de vos fichiers' link is also visible. A 'Notes' section at the bottom of the page contains two instructions regarding browser compatibility and logging. A footer note provides an email address: 'ne-pas-repondre@ac-versailles.fr'.

A la fin du téléchargement, un récapitulatif vous permet de récupérer l'url à donner à vos correspondants pour qu'ils puissent, sans authentification préalable, télécharger votre fichier. Si un mot de passe a été défini ils devront le saisir avant de pouvoir télécharger.



The screenshot shows the FileX confirmation page. It states: 'Le fichier video-rentree-creg.mp4 a été déposé.' Below this, it provides instructions: 'Pour qu'un utilisateur télécharge votre fichier, envoyez lui cette adresse :' followed by a blue link 'https://echanges.ac-versailles.fr/get?k=zXE...'. It also notes: 'Votre fichier sera automatiquement supprimé du serveur dans 10 jours.' An 'Informations' section lists: 'Taille : 13.17 MO' and 'Disponible jusqu'au : 21/11/2014 17:37:44'. A 'Retour' button is located at the bottom. The footer note is identical to the previous screenshot: 'En cas de problèmes ou pour toutes informations, veuillez adresser vos messages à l'adresse suivante : ne-pas-repondre@ac-versailles.fr'.

Voici ce que verront vos correspondants :

FileX

Vous avez demandé le fichier **video-rentree-creg.mp4**

Informations :

- Taille : 13.17 MO
- Publié le : 11/11/2014 16:37:44 (GMT)
- Disponible jusqu'au : 21/11/2014 16:37:44 (GMT)
- Publié par : Olivier.Mondet@ac-versailles.fr

Si le téléchargement ne commence pas automatiquement dans 5 secondes, [suivez ce lien](#)

Note :

Le nom de fichier que vous proposera votre navigateur au téléchargement peut être différent du vrai nom du fichier.

Ce service ne conserve pas les fichiers après expiration. Si un fichier a expiré, veuillez contacter la personne qui vous l'a envoyé.

En cas de problèmes ou pour toutes informations, veuillez adresser vos messages à l'adresse suivante : ne-pas-repondre@ac-versailles.fr

Une notification vous sera faite par courriel :

De Ne-Pas-Repondre@ac-versailles.fr ☆

Sujet **Système de transfert de fichier : video-rentree-creg.mp4** 17:37

Pour [Olivier Mondet](#) ☆ Autres actions

Vous venez de déposer le fichier : `video-rentree-creg.mp4`

Ce fichier sera disponible jusqu'au : `21/11/2014 17:37:44`

Pour qu'un utilisateur télécharge votre fichier, envoyez lui cette adresse :

[https://echanges.ac-versailles.fr/get?k=z&\[redacted\]](https://echanges.ac-versailles.fr/get?k=z&[redacted])

Information sur le fichier déposé :

Nom : `video-rentree-creg.mp4`
Taille : `13.17 MO`
Déposé le : `11/11/2014 17:37:44`
Disponible jusqu'au : `21/11/2014 17:37:44`

Options :

- Recevoir un avis de réception à chaque téléchargement : non
- Recevoir un récapitulatif des téléchargement lorsque le fichier aura expiré : non

Merci d'avoir utilisé le service d'échange de fichier.

En cas de problèmes ou pour toutes informations, veuillez adresser vos messages à l'adresse suivante : ne-pas-repondre@ac-versailles.fr

De retour dans votre interface de gestion vous pourrez remarquer le décompte de votre espace :

Vous avez déposé 1 fichiers

1 sont encore valides

Espace Utilisé : 13.17 MO / 2048.00 MO

[Gestion de vos fichiers](#)

En suivant le lien de « Gestion de vos fichiers », vous pourrez retrouver vos fichiers et suivre tous les téléchargements :

FileX[Mondet Olivier]

[Aide](#) | [Retour à FileX](#)

Cacher les fichiers expirés

Trier par : Ordre :

Par défaut, vos fichiers sont triés de manière décroissante sur la date de dépose.

Liste de vos fichiers (1), Espace Utilisé : 13.17 MO / 2048.00 MO

Nom	Taille	Déposé le	Expire le	Téléchargé
video-rentree-creg.mp4	13.17 MO	11/11/2014 17:37:44	21/11/2014 17:37:44	0

[Aide](#) | [Retour à FileX](#)

En cas de problèmes ou pour toutes informations, veuillez adresser vos messages à l'adresse suivante : ne-pas-repondre@ac-versailles.fr

En cliquant sur le nom de votre fichier vous accédez à ses paramètres :

The screenshot shows the FileX interface for a file named "video-rentree-creg.mp4". The interface is in French and includes the following elements:

- FileX** logo in the top left corner.
- Username: **[Mondet Olivier]** in the top right corner.
- File name: **video-rentree-creg.mp4** in a blue header bar.
- File details list:
 - **Déposé le :** 11/11/2014 17:37:44
 - **Expire le :** 21/11/2014 17:37:44
 - **Taille :** 13.17 MO
 - **Nombre de téléchargements :** 0
 - **Mot de passe :** Oui Non
- Red text instruction: *Le mot de passe doit avoir une longueur comprise entre 4 et 30 caractères*
- **Expiré :** Oui Non
- **Nombre de renouvellement :** 0 / 1
- **Augmenter la durée de vie du fichier de :** **Jours**
- **Recevoir un message à chaque téléchargement :** Oui Non
- **Recevoir un récapitulatif lorsque le fichier sera supprimé :** Oui Non
- **Adresse de téléchargement :**
<https://echanges.ac-versailles.fr/get?k=zXE...>

At the bottom of the form, there are two buttons: **Validez** and **Retour**.

Below the form, a dashed line separates it from a footer note: **En cas de problèmes ou pour toutes informations, veuillez adresser vos messages à l'adresse suivante : ne-pas-repondre@ac-versailles.fr**

Vous pourrez alors changer ses paramètres si vous ne les avez pas définis au départ ou si vous avez changé d'avis sur les notifications et mieux encore vous pourrez proroger la durée de mise à disposition de ce fichier pour 1 à 14 jours de plus !